


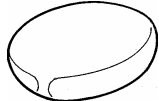

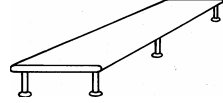
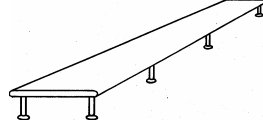
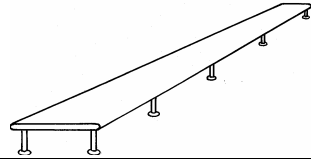

CULBUTO

Création PAGNON PELHAITRE

Ligne originale et confortable de chauffeuses modulaires fixées sur des socles de 1 à 4 places, épaisseur 40 mm. Ils peuvent être assemblés en ligne droite ou raccordés par des tablettes à 90, 120 ou 135° pour réaliser des implantations s'adaptant parfaitement à votre espace d'accueil.


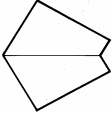
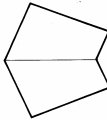
Les socles sont constitués de panneaux en aggloméré recouvert de stratifié Fruitier ambré ou brun Wengé et de pieds en tube traité époxy gris foncé (avec embout plastique invisible). Les accoudoirs sont en option. Ils sont réalisés en tube d'acier traité époxy gris foncé.

Les chauffeuses sont constituées d'une structure surmoulée de mousse de polyuréthane auto-extinguible. Assise et dossier sont reliés à l'arrière par une pièce d'acier conférant à celui-ci une plus grande souplesse. Modèle entièrement déhoussable.

ASSISES		P	V	M	T0	T1	T2	T3	TC
CHAUFFEUSE									
Réf. CUL 02									
Ø 640									
P: 640		10	0,30	1,30	520 €	535 €	592 €	653 €	1 035 €
H: 770									
H.A: 430									
POUF									
Réf. CUL 01									
Ø 640									
P: 640		0,6	0,20	0,85	321 €	332 €	373 €	394 €	588 €
H: 770									
H.A: 430									
SOCLES		P	V	STRATIFIE					
SOCLE 1 PLACE									
Réf. CUL 11 1P									
L: 720		28	0,35				304 €		
P: 550									
SOCLE 2 PLACES									
Réf. CUL 11 2P									
L: 1320		50	0,65				440 €		
P: 550									
SOCLE 3 PLACES									
Réf. CUL 11 3P									
L: 1920		71	0,95				582 €		
P: 550									
SOCLE 4 PLACES									
Réf. CUL 11 4P									
L: 2520		92	1,25				719 €		
P: 550									
ACCOUDOIRS ACIER L'unité.									
Réf. CUL 12 AC									
		0,4					146 €		

NOTA: Possibilité de recouvrement bicolore : **Supplément 10 %**
 Pour tout revêtement et/ou coloris hors sélection ARFA: **Supplément 5%**
 Table basse assortie page 32

CULBUTO

TABLETTES		P	V	STRATIFIE	
TABLETTE - SOCLE DE RACCORDEMENT 90° Réf. CUL 09 90 L: 550 P: 550 		8	0,03	253 €	
TABLETTE - SOCLE DE RACCORDEMENT 120° Réf. CUL 09 120 L: 800 P: 720 		10	0,03	279 €	
TABLETTE - SOCLE DE RACCORDEMENT 135° Réf. CUL 09 135 L: 850 P: 700 		10	0,03	279 €	
NOTA: Pour la pose d'une chauffeuse sur socle de raccordement 120° et 135° nous consulter Tablette stratifié Fruitier ou Wengé					

KONE

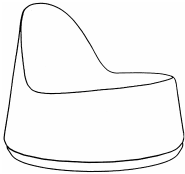
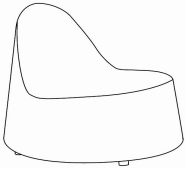
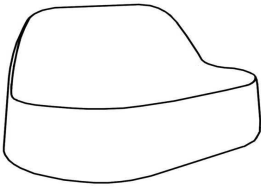
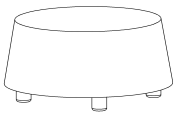
Création Fred RIEFFEL

Collection de chauffeuses fixe ou pivotante grand passage, banquette et pouf destinée à accueillir des lecteurs ou visiteurs pour des stations courtes ou prolongées.

Mousse polyéther assemblée sur une structure porteuse métallique.

Le socle de la chauffeuse rotative (360°) est en métal laqué gris aluminium. Celui de la version fixe est en triplis avec 4 pieds plastique.

Dans sa version fixe, la chauffeuse KONE est munie d'une sangle de préhension pour être déplacée aisément.

		P	V	M	TO	T1	T2	T3	TC
CHAUFFEUSE ROTATIVE Réf. KON 02 Ø 800 H: 720 H.A: 375 		25	0,46	2,1	819 €	840 €	916 €	953 €	1 212 €
CHAUFFEUSE FIXE Réf. KON 02 FI Ø 800 H: 725 H.A: 375 		10	0,46	2,1	472 €	497 €	590 €	646 €	823 €
BANQUETTE 2 PLACES Réf. KON 06 FI L: 1200 P: 800 H: 725 H.A: 375 		18	0,69	2,85	669 €	704 €	729 €	888 €	1 276 €
POUF Réf. KON 01 L: 670 P: 670 H: 350 H.A: 350 		5,5	0,16	1,15	258 €	271 €	322 €	347 €	650 €

NOTA: Possibilité de recouvrement bicolore : **Supplément 10 %**.
 Pour tout revêtement et/ou coloris hors sélection ARFA: **Supplément 5%**