
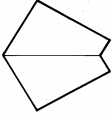
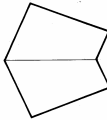


CULBUTO

TABLETTES		P	V	STRATIFIE	
TABLETTE - SOCLE DE RACCORDEMENT 90° Réf. CUL 09 90 L: 550 P: 550 		8	0,03	253 €	
TABLETTE - SOCLE DE RACCORDEMENT 120° Réf. CUL 09 120 L: 800 P: 720 		10	0,03	279 €	
TABLETTE - SOCLE DE RACCORDEMENT 135° Réf. CUL 09 135 L: 850 P: 700 		10	0,03	279 €	
NOTA: Pour la pose d'une chauffeuse sur socle de raccordement 120° et 135° nous consulter Tablette stratifié Fruitier ou Wengé					

KONE

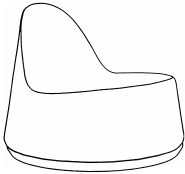
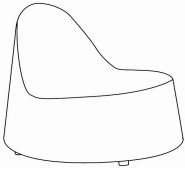
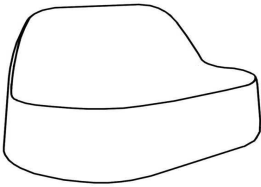
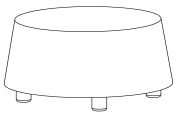
Création Fred RIEFFEL

Collection de chauffeuses fixe ou pivotante grand passage, banquette et pouf destinée à accueillir des lecteurs ou visiteurs pour des stations courtes ou prolongées.

Mousse polyéther assemblée sur une structure porteuse métallique.

Le socle de la chauffeuse rotative (360°) est en métal laqué gris aluminium. Celui de la version fixe est en triplis avec 4 pieds plastique.

Dans sa version fixe, la chauffeuse KONE est munie d'une sangle de préhension pour être déplacée aisément.

		P	V	M	TO	T1	T2	T3	TC
CHAUFFEUSE ROTATIVE Réf. KON 02 Ø 800 H: 720 H.A: 375 		25	0,46	2,1	819 €	840 €	916 €	953 €	1 212 €
CHAUFFEUSE FIXE Réf. KON 02 FI Ø 800 H: 725 H.A: 375 		10	0,46	2,1	472 €	497 €	590 €	646 €	823 €
BANQUETTE 2 PLACES Réf. KON 06 FI L: 1200 P: 800 H: 725 H.A: 375 		18	0,69	2,85	669 €	704 €	729 €	888 €	1 276 €
POUF Réf. KON 01 L: 670 P: 670 H: 350 H.A: 350 		5,5	0,16	1,15	258 €	271 €	322 €	347 €	650 €

NOTA: Possibilité de recouvrement bicolore : **Supplément 10 %**.
 Pour tout revêtement et/ou coloris hors sélection ARFA: **Supplément 5%**