

# TEMPO

**Création Sylvain JOLY**

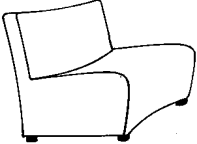
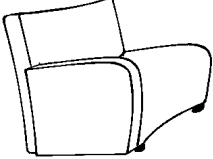
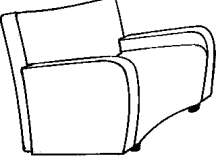
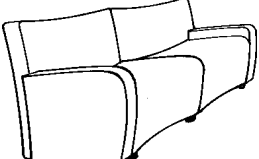
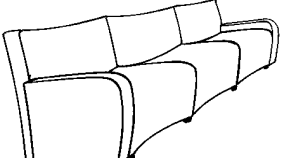
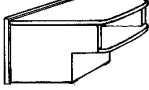
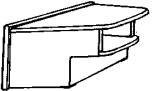
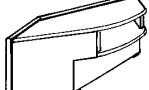

Clin d'oeil aux années 30

Programme de chauffeuses modulaires de haute prestation composé d'éléments assemblables entre eux avec possibilité d'intégrer des tablettes à 30° ou 90°; pour les extrémités d'implantation, utiliser les fauteuils manchots (avec un accoudoir soit à droite soit à gauche).

Une gamme de fauteuils, canapés 2 ou 3 places complète ce programme.

Les éléments composant les chauffeuses et les manchettes sont en mousse de polyuréthane auto-extinguible surmoulée sur une structure métallique.

Le passepoil en standard est de couleur noir. Modèle entièrement déhoussable.

|  | P  | V   | M             | T0   | T1      | T2      | T3      | TC      |         |
|--|--|-----|---------------|------|---------|---------|---------|---------|---------|
| <b>CHAUFFEUSE</b>  |  |     |               |      |         |         |         |         |         |
| Réf. TEM 02<br>L: 530<br>P: 730<br>H: 815<br>H.A: 430          |   | 15  | 0,3           | 1,75 | 509 €   | 538 €   | 606 €   | 667 €   | 1 089 € |
| <b>MANCHOT DROIT OU GAUCHE</b>                                 |  |     |               |      |         |         |         |         |         |
| Réf. TEM 03 DR ou GA<br>L: 620<br>P: 730<br>H: 815<br>H.A: 430 |   | 20  | 0,37          | 2,35 | 738 €   | 766 €   | 869 €   | 993 €   | 1 513 € |
| <b>FAUTEUIL</b>  |  |     |               |      |         |         |         |         |         |
| Réf. TEM 04<br>L: 710<br>P: 730<br>H: 815<br>H.A: 430          |    | 25  | 0,43          | 2,95 | 959 €   | 995 €   | 1 124 € | 1 187 € | 1 981 € |
| <b>CANAPE 2 PLACES</b>   |  |     |               |      |         |         |         |         |         |
| Réf. TEM 06<br>L: 1240<br>P: 730<br>H: 815<br>H.A: 430         |   | 40  | 0,74          | 4,70 | 1 480 € | 1 536 € | 1 742 € | 1 841 € | 2 753 € |
| <b>CANAPE 3 PLACES</b>   |  |     |               |      |         |         |         |         |         |
| Réf. TEM 07<br>L: 1770<br>P: 730<br>H: 815<br>H.A: 430         |   | 55  | 1,10          | 6,45 | 1 994 € | 2 072 € | 2 354 € | 2 490 € | 3 863 € |
|  | P  | V   | <b>MEDIUM</b> |      |         |         |         |         |         |
| <b>TABLETTE DROITE</b>   |  |     |               |      |         |         |         |         |         |
| Réf. TEM 09 DR<br>L: 400<br>P: 600<br>H: 400                   |   | 20  | 0,10          |      |         |         | 432 €   |         |         |
| <b>TABLETTE D'ANGLE 30°</b>                                    |  |     |               |      |         |         |         |         |         |
| Réf. TEM 09 30<br>L: 580<br>H: 400                             |   | 20  | 0,14          |      |         |         | 474 €   |         |         |
| <b>TABLETTE D'ANGLE 90°</b>                                    |  |     |               |      |         |         |         |         |         |
| Réf. TEM 09 90<br>L: 700<br>P: 700<br>H: 400                   |   | 28  | 0,20          |      |         |         | 539 €   |         |         |
| <b>SYSTEME D'ACCROCHAGE POUR TABLETTES</b>                     |  |     |               |      |         |         |         |         |         |
| Réf. TEM 17  |   | 0,2 |               |      |         |         | 63 €    |         |         |
| <b>NOTA:</b>   | <p>Passepoil standard en PVC noir. Possibilité de passepoil dans un revêtement et un coloris différent : <b>supplément de 5 %</b>.</p> <p>Pour tout revêtement et/ou coloris hors sélection ARFA: <b>Supplément 5%</b></p> <p>Les tablettes doivent obligatoirement être reliées aux chauffeuses par le système d'accrochage.</p> <p>Médium teinté acajou ou laqué gris métallisé.</p> |     |               |      |         |         |         |         |         |